

Agenda

Dès le 1.1.2009, afin de faciliter la gestion et le suivi des cours, les inscriptions pour tous les cours sans reconnaissance J+S doivent se faire à travers le site internet de la FSJ. Pour tous les cours avec reconnaissance J+S, votre coach J+S doit vous inscrire directement dans la base de donnée de J+S.

Les inscriptions directement auprès de l'organisateur ne sont de ce fait plus autorisés.

Les inscriptions peuvent se faire de 2 manières différentes :

Individuellement :

Sous la rubrique agenda du site internet de la FSJ www.fsj.ch, vous trouvez un crayon sur chaque cours. Les cours sans crayon ne sont pas encore homologués.

The screenshot shows the FSJ website's agenda page. The main content is a calendar for January 2009, organized by weeks (Semaine 1 to 4). A red circle highlights a green pencil icon next to a course entry 'Cours de kata / Kata Kurs Zürich-Wiedikon' on Saturday, January 3, 2009. The page includes a navigation menu on the left and a top bar with 'Organisation', 'Agenda', 'Actualités', 'Presse', 'Galerie', 'RSS', and 'Shop'.

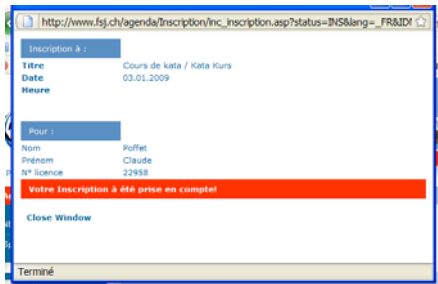
Une fois cliqué sur le crayon, un formulaire d'inscription apparaît.

The three screenshots show the registration process. The first screenshot shows a 'check_member' form with fields for 'Nom', 'Prénom', 'N° licence', 'E-mail', and 'Tel n°', and a 'Check' button. The second screenshot shows a 'change_data' form with fields for 'Nom', 'Prénom', 'N° licence', 'E-mail', and 'Tel n°', and a 'Modifier' button. The third screenshot shows an 'inscription' form with fields for 'Titre', 'Date', 'Heure', 'Nom', 'Prénom', and 'N° licence', and an 'Inscription' button.

Il faut inscrire son numéro de licence ainsi que sa date de naissance et presser le bouton check.

Si vos données ne sont pas complètes, une fenêtre supplémentaire apparaît et vous demande de les compléter. Autrement il vous confirme le cours choisi ainsi que la personne inscrite.

Pour s'inscrire, il suffit de confirmer en pressant le bouton inscription



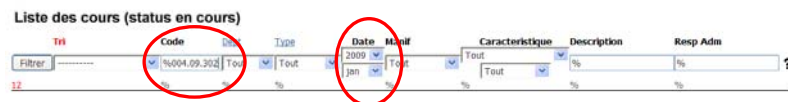
Une fenêtre vous confirme votre inscription. Et c'est fini.

Par club/école:

Un fois entré dans l'administration de votre club, vous avez la possibilité de choisir le menu Cours >> inscription.



Une liste des cours disponibles apparaît avec une fonction de filtre.




Le filtre permet de choisir par ex. de choisir le mois et l'année ou directement un numéro de cours que vous trouvez dans le détail de l'agenda.



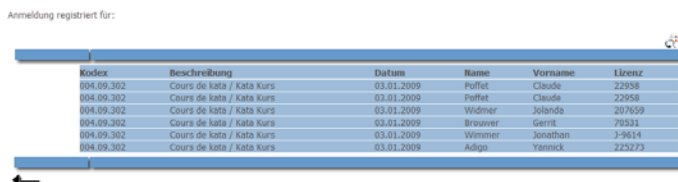
Une fois filtré, une liste avec votre choix apparaît, l'inscription se fait en cliquant sur le crayon.



Un liste avec tous vos membres permet en sélectionnant le membre de les inscrire au cours.



Un fois confirmé (clic sur s'inscrire), une nouvelle fenêtre vous confirme les inscriptions



En cas d'erreur ou de changement, vous avez la possibilité d'annuler une inscription en passant par le menu cours annulation.



Pour les membres sans licence ou plus actifs à la FSJ, il est clair qu'il faut d'abord les inscrire à la FSJ, mais cela n'est pas nouveau.